


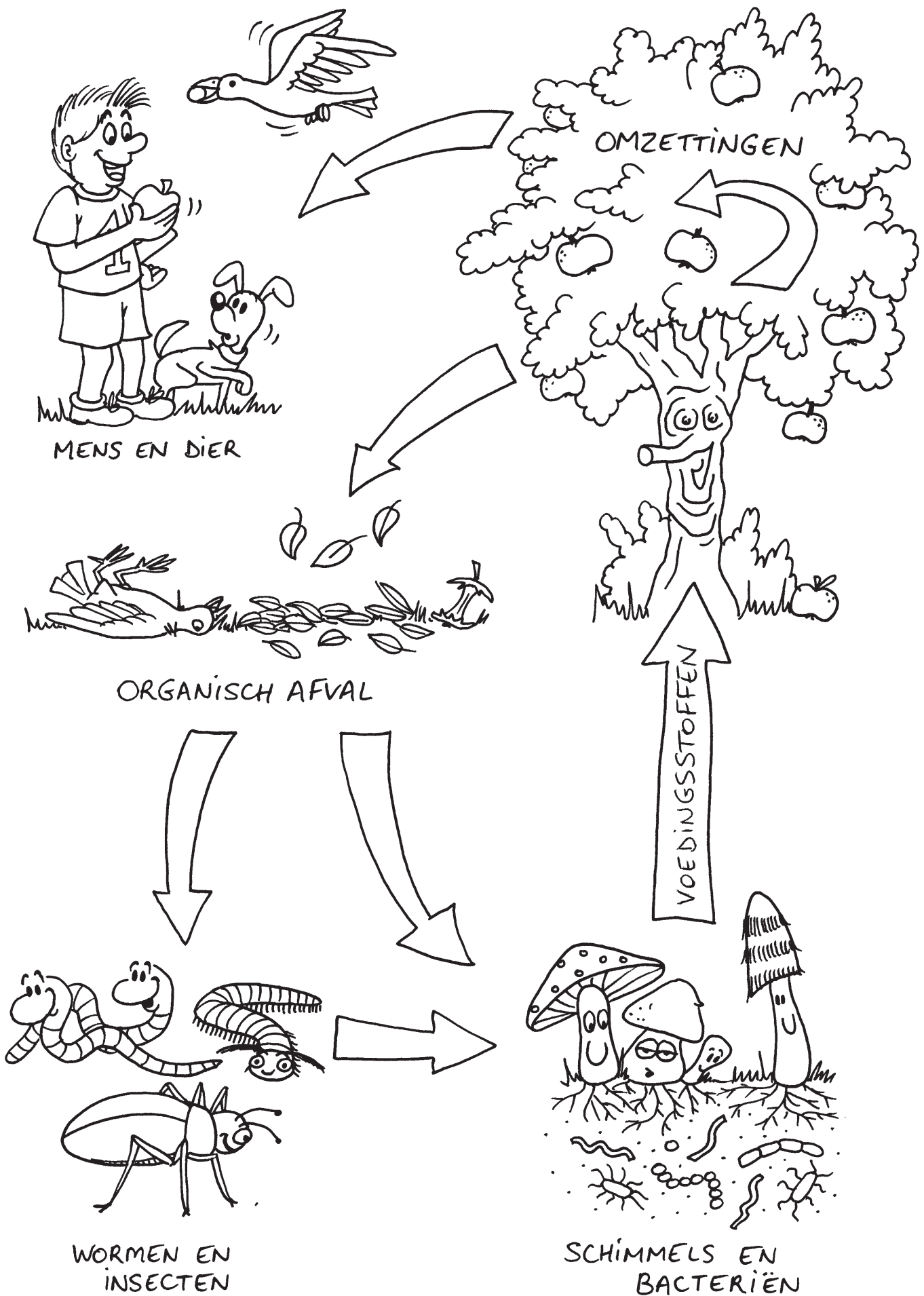
## INHOUD

De ladder van Lansink	werkblad	1
De voedselkringloop	werkblad	2
Huisvuilzak-taart en Jerom met zakken	werkblad	3
Jerom Compostworm	werkblad	4
Jerom is blij, Jerom is boos	werkblad	5
Het huis van Jerom	werkblad	6
Instructietekening Jerompop	werkblad	7
Jerom met korreltjes	werkblad	8
Herfstbladeren	werkblad	9
GFT-kringloop	werkblad	10
Anorganische materialen	werkblad	11
Organische materialen - A	werkblad	12
Organische materialen - B	werkblad	13
Wat lust Jerom graag en wat lust Jerom niet graag	werkblad	14
GFT-emmer	werkblad	15
Drie GFT-emmers	werkblad	16
Bodemdieren - A	werkblad	17
Bodemdieren - B	werkblad	18
Bodemdieren - C	werkblad	19
Jozefien Regenworm	werkblad	20
Instructieblad knutselen met wc-rolletjes	werkblad	21
Duizendpoot aan beek	werkblad	22
Duizendpoot over beek	werkblad	23
Duizendpoot in bed	werkblad	24
Twaalf groepen dieren	werkblad	25
Instructieblad Jerom knutselen	werkblad	26
Compostvat met kinderen	werkblad	27
Compostvat en emmer	werkblad	28
Compostvat en beluchtingstok	werkblad	29
Instructieblad kijkkastje	werkblad	30
Compostvat prikken	werkblad	31
Hoofdjes muizenrapje	werkblad	32
Instructieblad pissebed	werkblad	33
Jerom strooit compost	werkblad	34
Jerom Compostworm	werkblad	35
Jerom kent de cijfers 0, 1, 2, 3	werkblad	36
Jerom kent de cijfers 4, 5, 6, 7	werkblad	37
Jerom kent de cijfers 8, 9	werkblad	38
Oefenblad cijfers	werkblad	39
Domino met cijfers	werkblad	40
Invulblad cijfers	werkblad	41

Jerom onder boom	werkblad 42
Memory	werkblad 43
Observatieblad bodemdieren	werkblad 44
Op bezoek bij Fien Regenworm	werkblad 45
Observatieblad regenwormen	werkblad 46
Observatieblad strooisellaag	werkblad 47
Elementen van de voedselkringloop - A	werkblad 48
Elementen van de voedselkringloop - B	werkblad 49
Spelfiche bodemdieren - A	werkblad 50
Spelfiche bodemdieren - B	werkblad 51
Spelfiche bodemdieren - C	werkblad 52
Observatieblad kiemtest	werkblad 53
Inkleurblad wormen en slakken	werkblad 54
Jerom Compostworm is jarig	werkblad 55
Observatieblad afvalproef	werkblad 56
Geschiedenis van het afval	werkblad 57
Observatieblad strooisellaag - bodem	werkblad 58
Observatieblad wat groeit er?	werkblad 59
Observatieblad wormen	werkblad 60
Invulblad wormenquiz	werkblad 61
Observatieblad bodemdiertjes	werkblad 62
Jeromlied	werkblad 63
Invulblad mijt	werkblad 64
Invulblad veelpoten	werkblad 65
Observatieblad boon	werkblad 66
Brief Luiz Lombriz	werkblad 67
Onderdelen compostvat	werkblad 68
Benodigheden compostvat	werkblad 69
Invulblad compostvat	werkblad 70
Invulblad soorten afval	werkblad 71
Invulblad composteringsproces	werkblad 72
Invulblad wormen	werkblad 73
Observatieblad strooisellaag	werkblad 74
Invulblad pissebed	werkblad 75
Knutselblad pissebed	werkblad 76
Invulblad springstaart	werkblad 77
Invulblad bodemdieren	werkblad 78
Het luchtgehalte van compost	werkblad 79
Instructieblad paddestoelen kweken op compost	werkblad 80
Invulblad compostquiz	werkblad 81


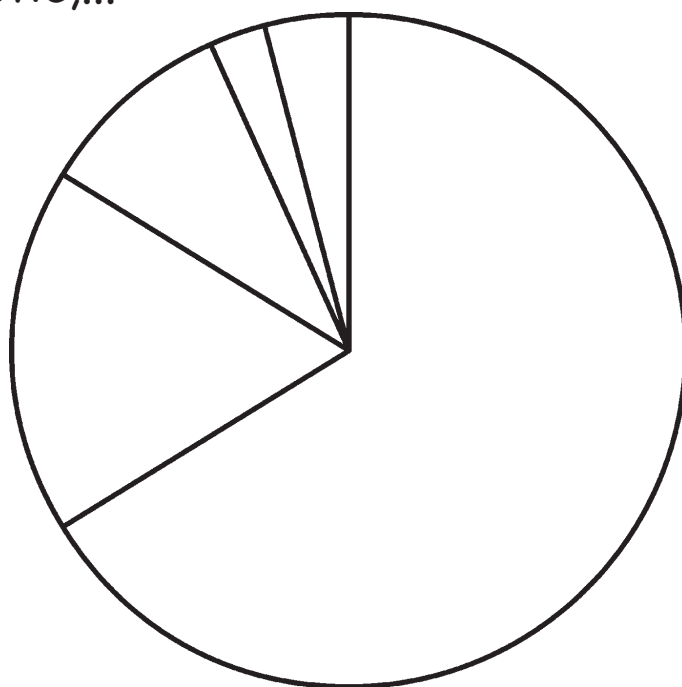


# DE VOEDSELKRINGLOOP




Het huisvuil bestaat uit:


- 49% keuken en tuinafval of GFT afval
- 13% papier en karton
- 7% kunststoffen, plastic,...
- 2% glas
- 3% metalen



JEROM COMPOSTWORM



JEROM IS BLIJ, JEROM IS BOOS






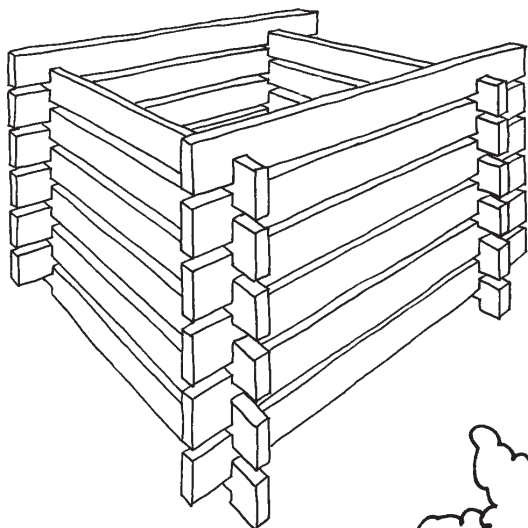
# HET HUIS VAN JEROM



De hoop



Het compostvat



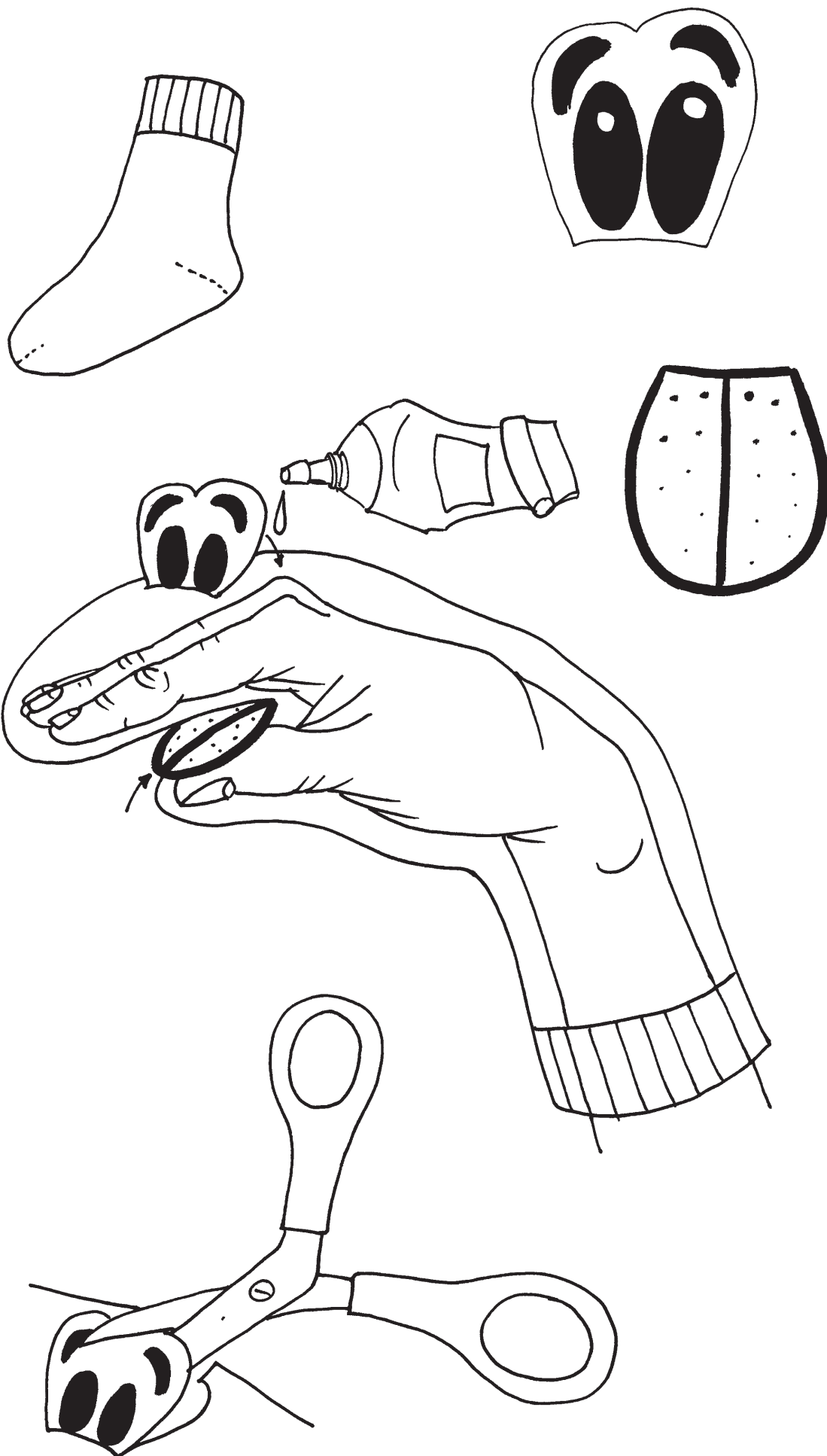
De bak

Het bos





# INSTRUCTIETEKENING JEROMPOP



# JEROM MET KORRELTJES




Kopje: zachte blaadjes




Buikje: worden korreltjes

Staartje: compost

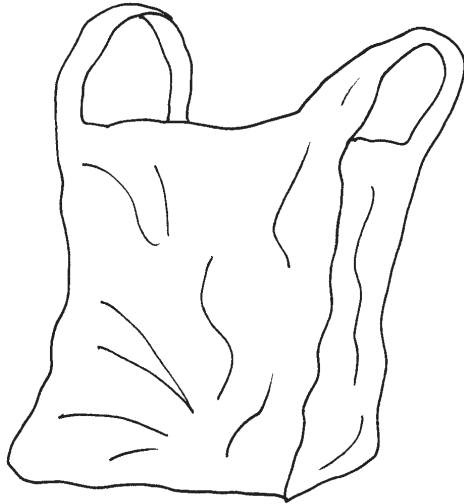
## HERFSTBLADEREN



# GFT-KRINGLOOP



ANORGANISCHE MATERIALEN



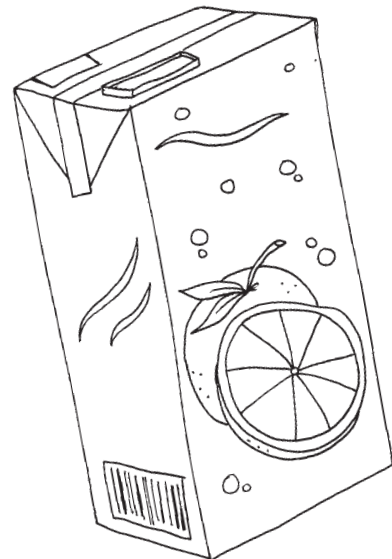
plastic  
*plastic*  
**PLASTIC**



fles  
*fles*  
**FLES**




blik  
*blik*  
**BLIK**




brik  
*brik*  
**BRIK**


ORGANISCHE MATERIALEN - A




blad  
*blad*  
**BLAD**



noot  
*noot*  
**NOOT**



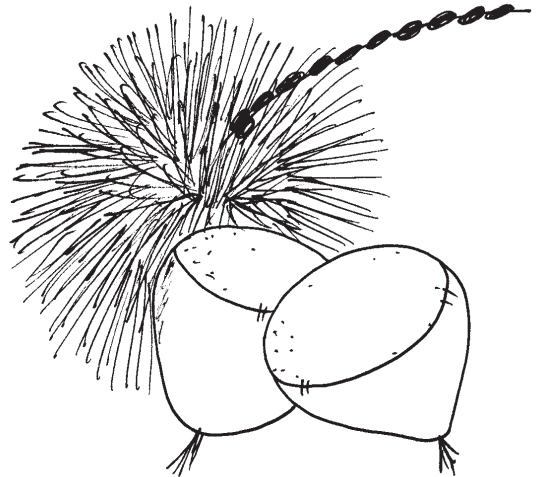
banaan  
*banaan*  
**BANAAN**



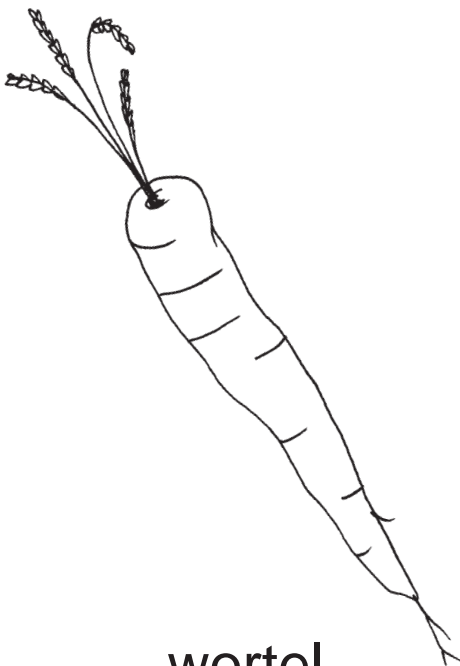
appel  
*appel*  
**APPEL**



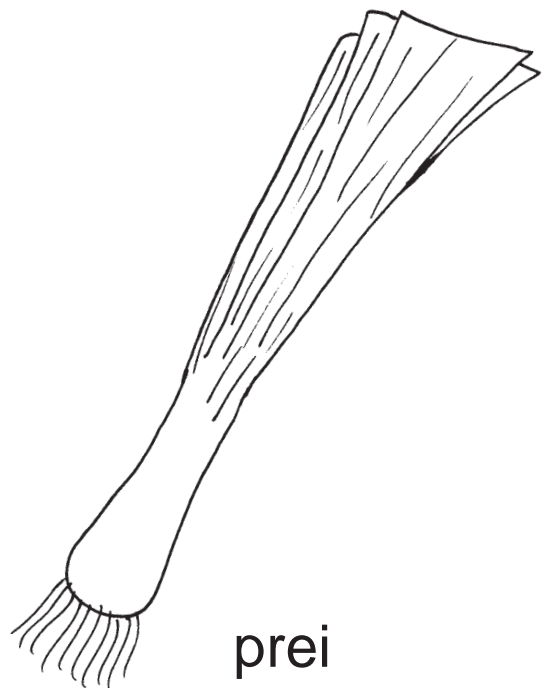
blad  
*blad*  
**BLAD**



kastanje  
*kastanje*  
**KASTANJE**



wortel  
*wortel*  
**WORTEL**



prei  
*prei*  
**PREI**




# WAT LUST JEROM GRAAG EN WAT LUST JEROM NIET GRAAG



Wat lust hij graag 👍 of niet graag 👎 ?

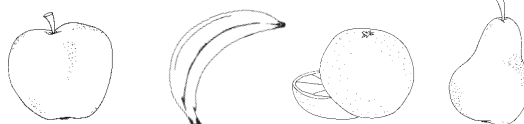
Welke afval nemen we mee om te composteren?



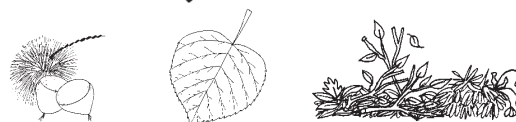
Groenten:



Fruit:



Tuin:



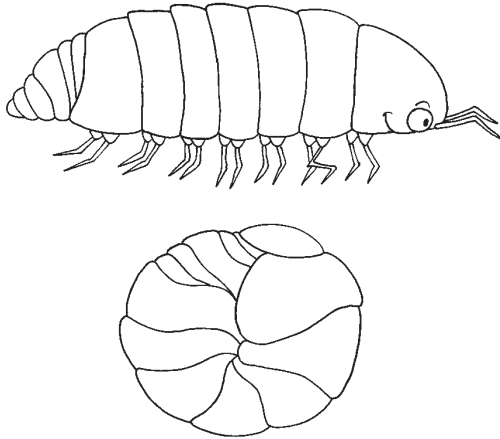
# DRIE GFT-EMMERS



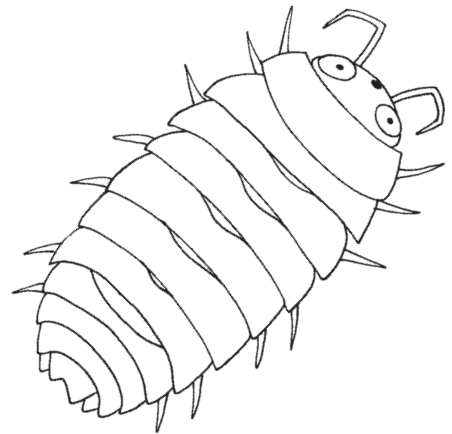
groenten

fruit

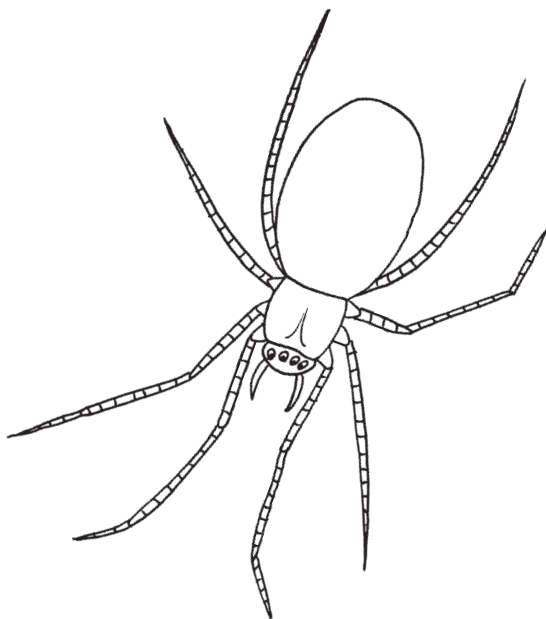
tuin



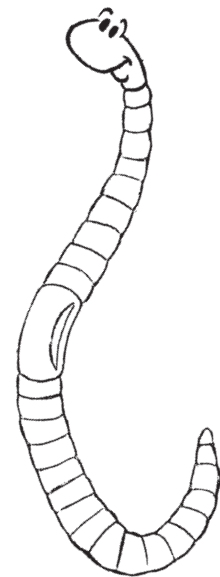
op-rol-pis-se-bed  
*op-rol-pis-se-bed*  
**OP-ROL-PIS-SE-BED**



pis-se-bed  
*pis-se-bed*  
**PIS-SE-BED**




spin  
*spin*  
**SPIN**

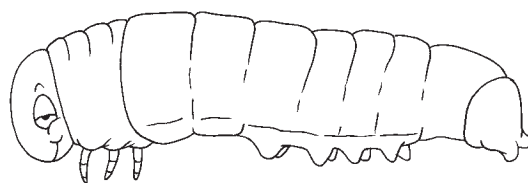


com-post-worm  
*com-post-worm*  
**COM-POST-WORM**


**BODEMDIEREN - B**



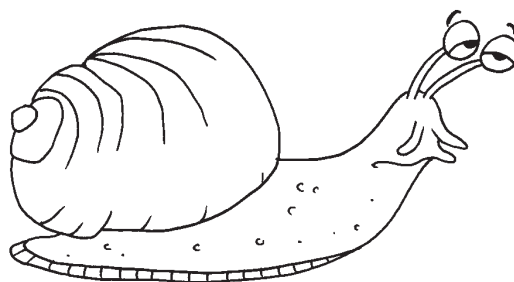
mier  
*mier*  
**MIER**




rups  
*rups*  
**RUPS**




snuit-ke-ver  
*snuit-ke-ver*  
**SNUIT-KE-VER**



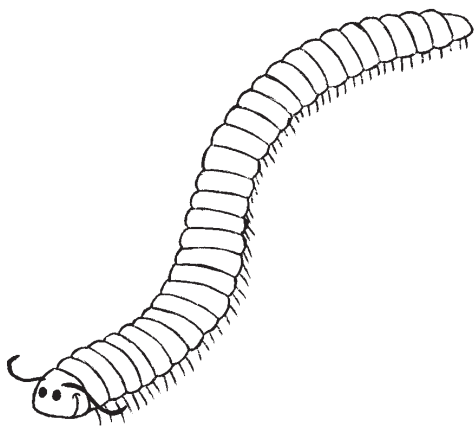
slak  
*slak*  
**SLAK**



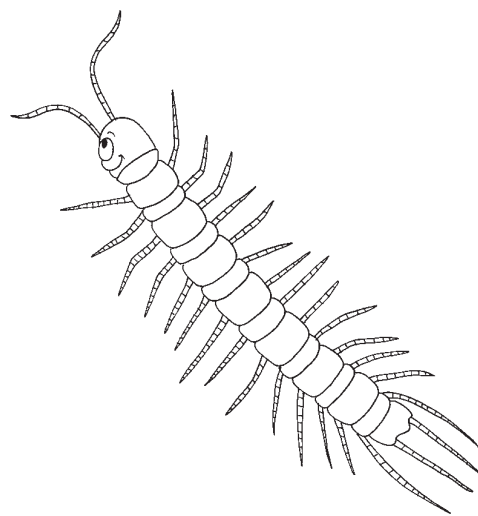
mijt  
*mijt*  
**MIJT**



spring-staart  
*spring-staart*  
**SPRING-STAART**



mil-joen-poot  
*mil-joen-poot*  
**MIL-JOEN-POOT**



dui-zend-poot  
*dui-zend-poot*  
**DUI-ZEND-POOT**

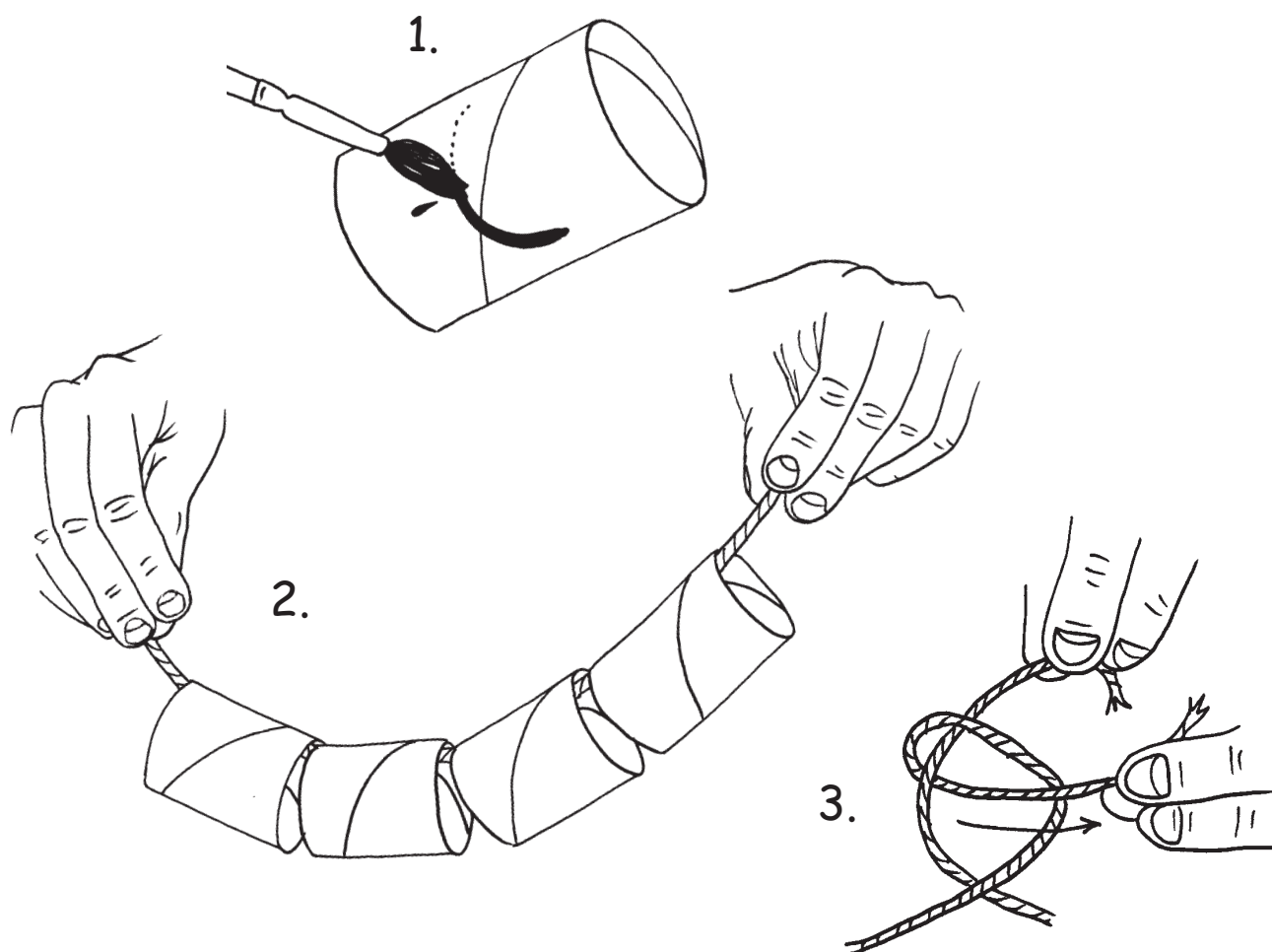
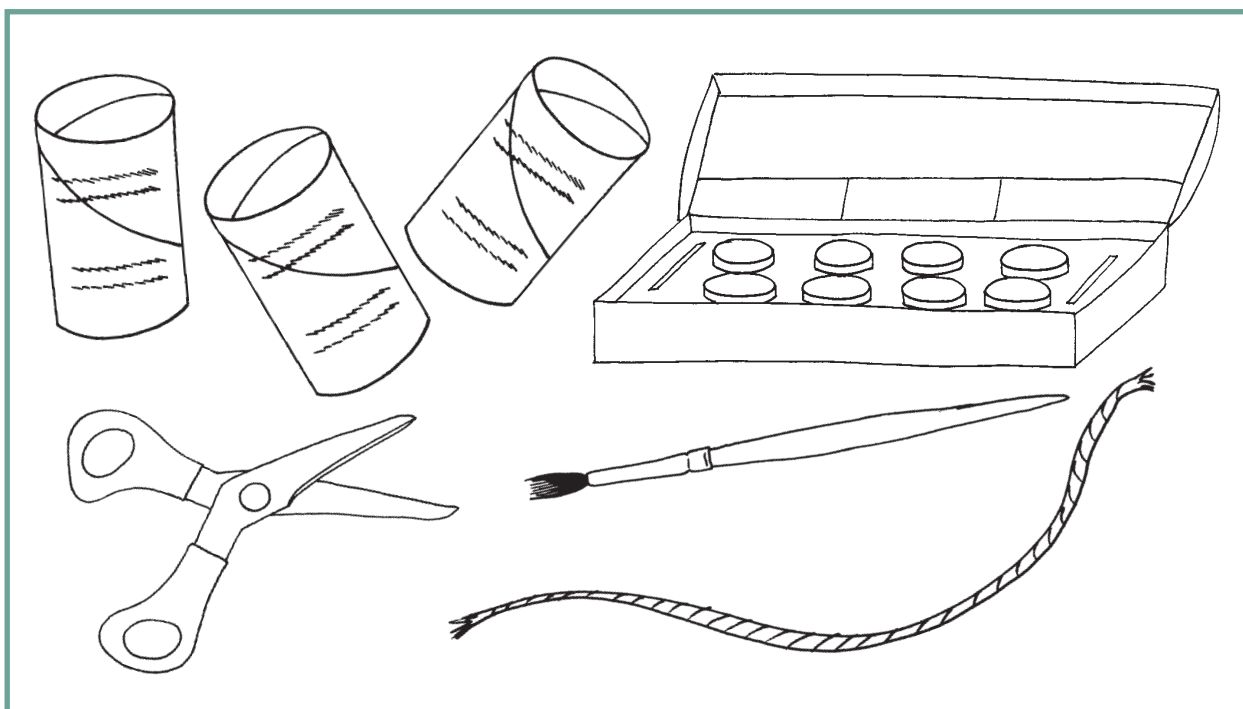
# JOZEFIEN REGENWORM




Beet



COMPOSTEREN MET KINDEREN · WERKBLAD 21  
INSTRUCTIEBLAD KNUTSELEN MET WC-ROLLETJES



DUIZENDPOOT AAN BEEK



DUIZENDPOOT OVER BEEK

